

IHR PLUS AN CHANCEN.

Fondsgebundene Rentenversicherung
mit UniRBA 3 Märkte.



Clever diversifizieren, Risiken reduzieren, Chancen nutzen.

Wählen Sie als Anlage für Ihre Fondsgebundene Rentenversicherung den UniRBA 3 Märkte mit regelbasierter Anlagestrategie. Partizipieren Sie an der Entwicklung von Aktienmärkten dreier Industrieländer über die folgenden Indizes: DAX 30, NASDAQ 100 und NIKKEI 225. Bei langfristig negativen Entwicklungen der Aktienmärkte ist der Fonds geldmarktnah und sicherheitsorientiert investiert.

Ziel der Anlagestrategie ist es, die Auswirkungen langfristig negativer Entwicklungen der Aktienmärkte auf das angelegte Kapital zu reduzieren, die Performance zu stabilisieren oder die Chance an der Partizipation der Aktienmärkte zu wahren.

So funktioniert die regelbasierte Anlagestrategie im UniRBA 3 Märkte*.

Der Fonds partizipiert entweder an der Entwicklung von bis zu drei großen Aktienmärkten (Aktienphase) oder er verzichtet auf diese Partizipation (Geldmarktphase).

Die Anlageausrichtung richtet sich nach folgendem Verfahren:

- > Auf Basis des jeweiligen Index werden die Durchschnitte der letzten 200 bzw. 38 Tage festgestellt.
- > Liegt der jeweilige 38-Tage-Durchschnittswert über dem 200-Tage-Durchschnittswert, partizipiert der Fonds an der Entwicklung des jeweiligen Aktienmarktes (Aktienphase). Dazu setzt der Fonds derivative Finanzinstrumente ein.
- > Liegt der jeweilige 38-Tage-Durchschnittswert unter dem 200-Tage-Durchschnittswert, ist der Fonds jeweils geldmarktnah investiert.
- > Ein Wechselsignal wird ausgelöst, wenn die jeweilige 38-Tage-Linie die 200-Tage-Linie um mehr als 1 % unter- bzw. überschreitet.
- > Mit dem Chancenindikator kann eine frühere Partizipation im jeweiligen Aktienmarkt erfolgen.
- > Die Transaktionen erfolgen soweit möglich am nächsten Handelstag nach Feststellung des Wechselsignals.

* Ausführliche Informationen u. a. zu Zielen, Anlagerichtlinien, Chancen und Risiken finden Sie in der Produktinformation.

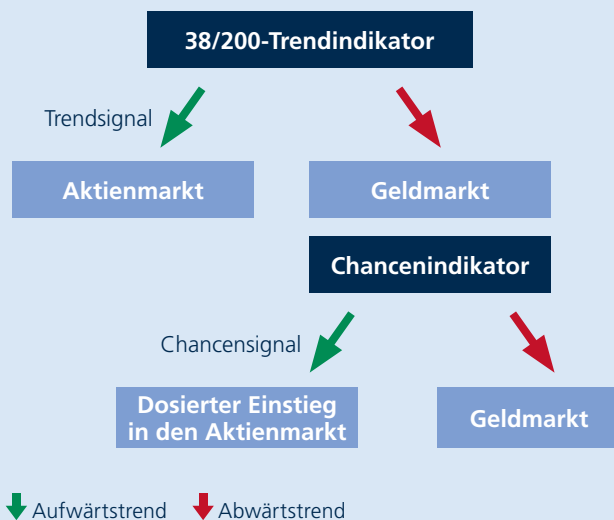
38/200-Trendindikator

- > Zur Bestimmung des Trendsignals werden kurzfristige (38 Tage) und langfristige (200 Tage) Beobachtungszeiträume verglichen.

Chancenindikator

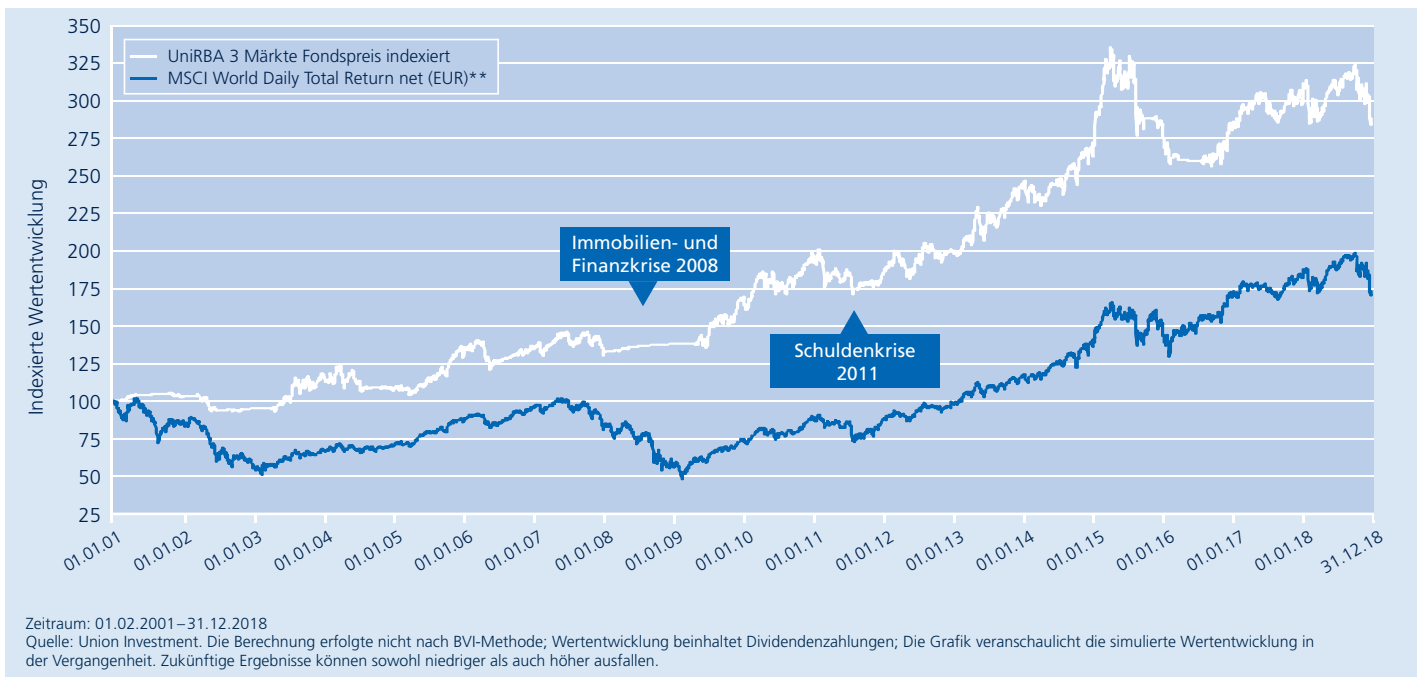
- > Während des Verweilens des Investments im jeweiligen Geldmarkt wird der Chancenindikator betrachtet.
- > Die Volatilitätsindizes bilden die vom Markt erwarteten Schwankungen des jeweiligen Aktienindex ab. Daraus leitet sich ein Investitionssignal (der Chancenindikator) ab und es findet ein dosierter Einstieg in den jeweiligen Aktienmarkt statt.
- > Sollte innerhalb von 38 Tagen kein Signal aus der jeweiligen 38-/200-Tage-Linie erfolgen, fällt das Teilinvestment wieder in den Geldmarkt zurück.

Vereinfachte Darstellung der Systematik des UniRBA 3 Märkte

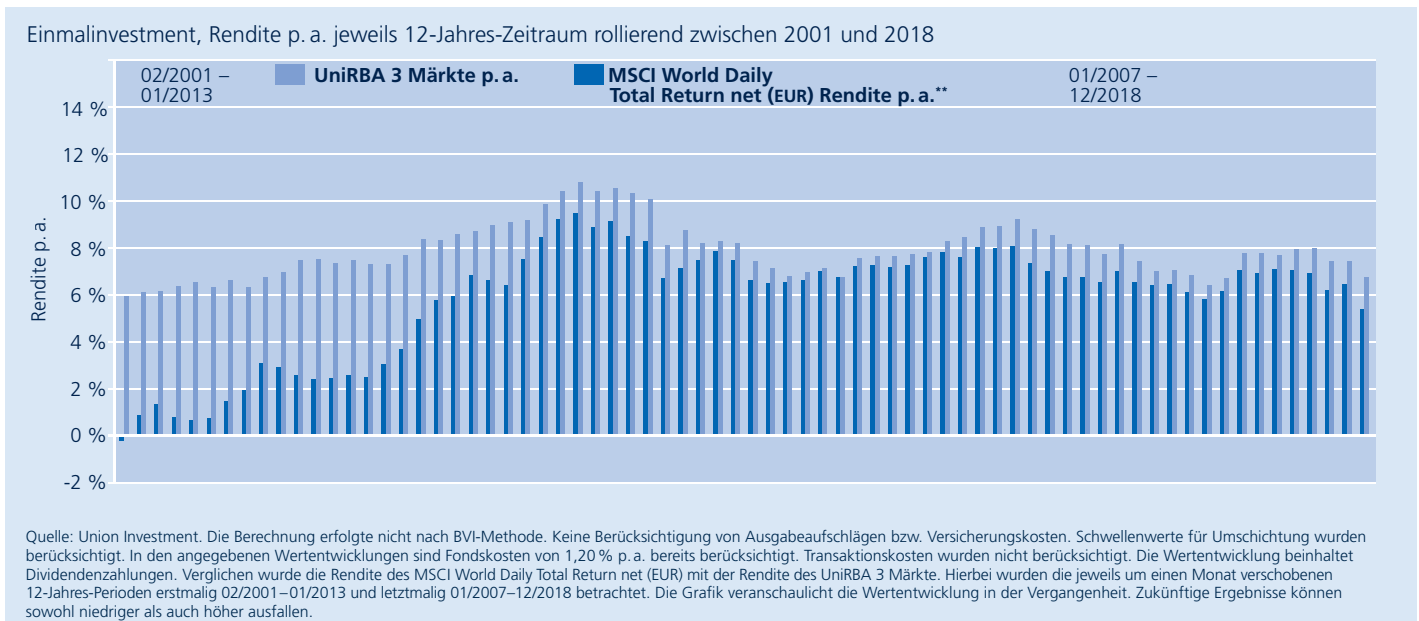


Nutzt die Trends und reduziert die Auswirkungen langfristig negativer Entwicklungen der Aktienmärkte auf Ihr Kapital.

Simulierte Wertentwicklung des UniRBA 3 Märkte mit regelbasierter Anlagestrategie



Simulierte Wertentwicklung des UniRBA 3 Märkte mit regelbasierter Anlagestrategie



** Hinweis: Die in den vorliegenden Grafiken enthaltenen Informationen zu Indizes von MSCI Inc. sind exklusives geistiges Eigentum von MSCI Inc. und werden auf Basis einer Lizenz wiedergegeben. Sie dürfen nicht reproduziert oder verbreitet werden. MSCI Inc., deren verbundene Unternehmen und Dienstleister übernehmen keine Garantie oder Gewährleistung für die Informationen und schließen jede Haftung für deren Richtigkeit oder den abgeleiteten Gebrauch aus.

So hätte sich die regelbasierte Anlagestrategie des UniRBA 3 Märkte in der Vergangenheit entwickelt.

Historische Analysen für 12 Jahres-Perioden zur Wertentwicklung für ein Einmalinvestment

Wertentwicklung p. a.	MSCI World Daily Total Return net (EUR)	Simulierter Verlauf des UniRBA 3 Märkte
Maximalwert	+9,50 % (04/2003–04/2015)	+10,80 % (04/2003–04/2015)
Mittelwert	+5,88 %	+7,89 %
Minimalwert	-0,20 % (02/2001–02/2013)	+5,96 % (02/2001–02/2013)

Quelle: Union Investment.

Die Signalerkennung erfolgt auf Basis der Rücknahmepreise. Die Berechnung erfolgte nicht nach BVI-Methode. Keine Berücksichtigung von Ausgabeaufschlägen bzw. Versicherungskosten. Wertentwicklung beinhaltet reinvestierte Ausschüttungen. In den angegebenen Wertentwicklungen sind die Fondskosten (TER) bereits berücksichtigt. Es wurden die jeweils um einen Monat verschobenen 12-Jahres-Perioden erstmalig 02/2001–01/2013 und letztmalig 01/2007–12/2018 betrachtet. Die Grafik veranschaulicht die Wertentwicklung in der Vergangenheit, zukünftige Wertentwicklungen können sowohl niedriger als auch höher ausfallen.

Hinweis: Die in den vorliegenden Grafiken enthaltenen Informationen zu Indizes von MSCI Inc. sind exklusives geistiges Eigentum von MSCI Inc. und werden auf Basis einer Lizenz wiedergegeben. Sie dürfen nicht reproduziert oder verbreitet werden. MSCI Inc., deren verbundene Unternehmen und Dienstleister übernehmen keine Garantie oder Gewährleistung für die Informationen und schließen jede Haftung für deren Richtigkeit oder den abgeleiteten Gebrauch aus.

Historische Analysen für 12-Jahres-Perioden zur Wertentwicklung für einen Sparplan

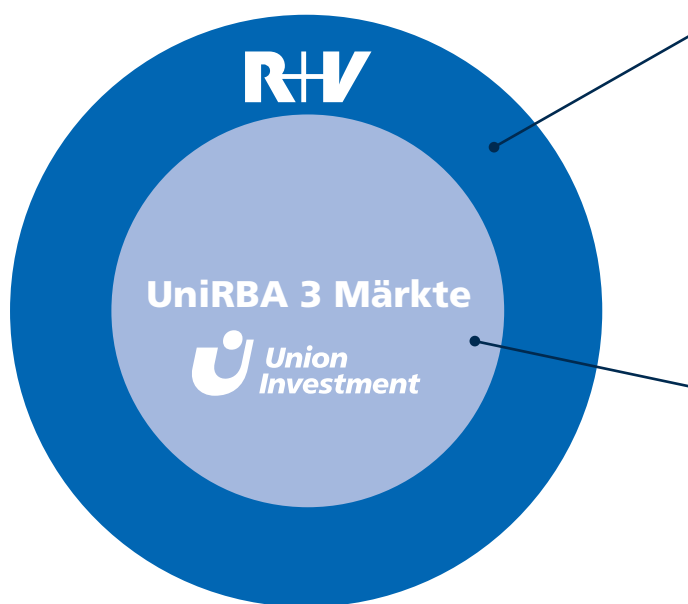
Wertentwicklung p. a.	MSCI World Daily Total Return net (EUR)	Simulierter Verlauf des UniRBA 3 Märkte
Maximalwert	+10,68 % (06/2003–06/2015)	+11,91 % (04/2003–04/2015)
Mittelwert	+8,51 %	+8,41 %
Minimalwert	+4,00 % (02/2001–02/2013)	+6,14 % (01/2007–01/2019)

Quelle: Union Investment.

Die Signalerkennung erfolgt auf Basis der Rücknahmepreise. Die Berechnung erfolgte nicht nach BVI-Methode. Keine Berücksichtigung von Ausgabeaufschlägen bzw. Versicherungskosten. Wertentwicklung beinhaltet reinvestierte Ausschüttungen. In den angegebenen Wertentwicklungen sind die Fondskosten (TER) bereits berücksichtigt. Es wurden die jeweils um einen Monat verschobenen 12-Jahres-Perioden erstmalig 02/2001–01/2013 und letztmalig 01/2007–12/2018 betrachtet. Die Grafik veranschaulicht die Wertentwicklung in der Vergangenheit, zukünftige Wertentwicklungen können sowohl niedriger als auch höher ausfallen.

Hinweis: Die in den vorliegenden Grafiken enthaltenen Informationen zu Indizes von MSCI Inc. sind exklusives geistiges Eigentum von MSCI Inc. und werden auf Basis einer Lizenz wiedergegeben. Sie dürfen nicht reproduziert oder verbreitet werden. MSCI Inc., deren verbundene Unternehmen und Dienstleister übernehmen keine Garantie oder Gewährleistung für die Informationen und schließen jede Haftung für deren Richtigkeit oder den abgeleiteten Gebrauch aus.

Profitieren Sie von den Vorteilen der Fondsgebundenen R+V-Rentenversicherung mit der regelbasierten Anlagestrategie des UniRBA 3 Märkte*.



Fondsgebundene Rentenversicherung der R+V

Sie genießen

- > Flexibilität,
- > Steuervorteile in der Ansparphase und bei Auszahlung,
- > umfangreiche Gestaltungsmöglichkeiten Ihres Versicherungsschutzes, z. B. Absicherung Ihrer Hinterbliebenen,
- > umfangreiche Auswahlmöglichkeiten an Fonds.

UniRBA 3 Märkte von Union Investment

Ein Spezialfonds

- > mit definierten Regeln für Wechselsignale,
- > der attraktive Ertragschancen bietet,
- > der exklusiv in der Fondsgebundenen Rentenversicherung der R+V-Gruppe zur Verfügung steht.

Attraktive Ertragschancen

- > Sie nutzen eine chancenorientierte Anlage. Den Chancen stehen insbesondere folgende Risiken gegenüber: erhöhtes Kursschwankungsrisiko und Wechselkursschwankungen.
- > Mit dem UniRBA 3 Märkte partizipiert Ihre Versicherung an der Entwicklung von Aktienmärkten dreier Industrieländer und ist bei langfristig negativen Entwicklungen der Aktienmärkte geldmarktnah und sicherheitsorientiert investiert.
- > Sie genießen die Vorzüge eines professionellen Fondsmanagements.

Steuerfreie Ansparphase

- > Sie zahlen in der gesamten Ansparphase keine Steuern.
- > Sie können Ihre Fondsauswahl steuerfrei wechseln.
- > Sie belasten Ihren Freistellungsauftrag bzw. Sparer-Freibetrag nicht.

Flexibilität

- > Sie können Ihre Fondsauswahl viermal p. a. kostenfrei wechseln.
- > Sie können den UniRBA 3 Märkte mit anderen Fonds kombinieren.
- > Sie können zwischen lebenslanger Rente, Kapitalauszahlung oder einer Kombination von beiden wählen.
- > Sie können z. B. eine Beitragsrückgewähr im Todesfall vereinbaren.
- > Sie können Kapital entnehmen und/oder zuzahlen.

Steuervorteile bei Auszahlung

- > Bei Kapitalauszahlungen bleibt die Hälfte Ihrer Erträge steuerfrei. Voraussetzung hierfür: Die Vertragslaufzeit beträgt mindestens 12 Jahre und die Auszahlung erfolgt an eine Person, die das 62. Lebensjahr vollendet hat.
- > Die Rentenzahlungen werden lediglich mit dem niedrigen gleichbleibenden Ertragsanteil besteuert, z. B. bei Rentenalter 65: 18 % der Rente mit dem individuellen Steuersatz.

* In diesen Fonds kann exklusiv und mittelbar über eine Fondsgebundene Versicherung investiert werden. Der Anleger schließt dabei einen Versicherungsvertrag ab und erwirbt selbst keine Fondsanteile.

Die Vorteile des UniRBA 3 Märkte auf einen Blick.

Der Spezialfonds UniRBA 3 Märkte verfolgt eine regelbasierte Anlagestrategie,

- ▶ durch die er an der Entwicklung von drei Aktienmärkten partizipiert,
- ▶ durch die er sein Investment regional und sektoral diversifiziert,
- ▶ durch die er bei langfristig negativen Entwicklungen der Aktienmärkte geldmarktnah und sicherheitsorientiert investiert ist,
- ▶ bei der ein Chancenindikator integriert ist,
- ▶ die in der Fondsgebundenen Rentenversicherung auch mit anderen Fonds kombiniert werden kann,
- ▶ die sich für Kunden eignet, die ihr Kapital langfristig anlegen und Chancen nutzen möchten.

R+V und Union Investment – zwei Partner, denen Sie vertrauen können.

Die langjährige Erfahrung und die starke Partnerschaft in der genossenschaftlichen FinanzGruppe führen immer wieder zu attraktiven Produktlösungen für unsere Kunden.

R+V Versicherungen erzielen regelmäßig gute Ergebnisse bei unabhängigen Ratingagenturen.

 Lassen Sie sich bedarfsgerecht und ganzheitlich beraten. Jetzt Termin vereinbaren!

Das Basisinformationsblatt zu diesen Produkten finden Sie unter www.ruv-bib.de und www.ruv-bib.lu.

Informationen erhalten Sie in den Volksbanken und Raiffeisenbanken, R+V-Agenturen sowie bei der Direktion der Gesellschaften der R+V Versicherungsgruppe, Raiffeisenplatz 1, 65189 Wiesbaden.

Telefon: 0800 533-1171

Kostenfrei aus allen deutschen Fest- und Mobilfunknetzen.

www.ruv.de

R+V Luxembourg Lebensversicherung S.A.
R+V Lebensversicherung AG